

«СОГЛАСОВАННО»
Начальник управления
образования администрации
города Оренбурга

_____ Н.А. Гордеева

«___» _____ 2016

«УТВЕРЖДАЮ»
Директор МОАУ «Лицей № 6»
имени З.Г.Серазетдиновой
города Оренбурга

_____ А.К.Уразова

«___» _____ 2016

«СОГЛАСОВАННО»
Начальник ОГИБДД
МУ МВД России «Оренбургское»

_____ Д.А.Федорин

«___» _____ 2016

ПАСПОРТ

дорожной безопасности

муниципального общеобразовательного автономного

учреждения «Лицей № 6»

имени З.Г.Серазетдиновой города Оренбурга

Откорректирован:

На «___» _____ 20__ г.

На «___» _____ 20__ г.

На «___» _____ 20__ г.

Оренбург, 2016г.

Оглавление

Общие сведения.....	3
Пояснительная записка.....	5
1.1 План – схема района расположения ОУ, пути движения транспортных средств и детей (учеников)	6
1.2 План-схема организации дорожного движения в непосредственной близости от образовательного учреждения с размещением соответствующих технических средств, маршрутов движения детей и расположение парковочных мест	8
1.3 План – схема пути движения транспортных средств к местам разгрузки/погрузки и рекомендуемые пути передвижения детей по территории образовательного учреждения МОАУ «Лицей № 6» (I корпус) 9	
1.4 План-схема пути движения транспортных средств к местам разгрузки/погрузки и рекомендуемые пути передвижения детей по территории образовательного учреждения МОАУ «Лицей № 6» (II корпус)	10
Приложение 1	11
Приложение 2	13

Общие сведения

Муниципальное общеобразовательное автономное учреждение «Лицей №6»
имени З.Г. Серазетдиновой города Оренбурга

Тип ОУ: автономное

Юридический адрес ОУ: 460048, Оренбургская область, г. Оренбург,
ул. Шевченко, 233а

Фактический адрес ОУ: 460048, Оренбургская область, г. Оренбург,
ул. Шевченко, 233а (I корпус), ул. Томилинская, 242 (II корпус)

Электронный адрес: orenL6@yandex.ru

Руководители ОУ:

Директор: Уразова А.К., тел. 8(3532)75-72-50

Заместитель директора по учебной работе: Воронкина С.В., Бабенко И.Б.,
Костюкова А.А., тел. 8(3532) 75-72-50 ; заместитель директора по
воспитательной работе Купаева Л.Р., 8(3532)75-72-50

Ответственный работник от органа управления образованием администрации
города Оренбурга: Николаева Гельнара Викторовна, тел. 98-74-70

Ответственные от Госавтоинспекции: старший инспектор отделения
пропаганды БДД ОГИБДД МУ МВД России «Оренбургское» капитан
полиции Величко Александр Николаевич, тел. 79-09-60

Ответственные работники за мероприятия по профилактике детского
травматизма: Кожухова Светлана Алексеевна, заместитель директора по
учебно - воспитательной работе, Акимова Надежда Вячеславовна, педагог-
организатор ОБЖ

Руководитель или ответственный работник дорожно-эксплуатационной
организации, осуществляющей содержание УДС: начальник управления по
организации дорожного движения администрации города Оренбурга Прошин
Сергей Юрьевич, тел. 98-71-94

Руководитель или ответственный работник дорожно-эксплуатационной
организации, осуществляющей содержание ТСОДД: начальник управления
по организации дорожного движения администрации города Оренбурга
Прошин Сергей Юрьевич, тел. 98-71-94

Количество учащихся: 904

Наличие уголка по БДД: имеется

Наличие класса по БДД: нет

Наличие автогородка (площадки) по БДД: имеется

Наличие автобуса в ОУ: нет

Владелец автобуса: нет

Время занятий в ОУ: 08:30 – 15:00

внеклассные занятия: 15:00 – 20:00

Телефоны оперативных служб:

79-19-77 – дежурный МУ МВД России «Оренбургское»

79-01-21 – дежурный по городу

01 – единая служба спасения по Оренбургской области

005, 30-40-40 – Единая дежурно-диспетчерская служба г. Оренбурга

79-65-10 – УМВД России по Оренбургской области

Пояснительная записка

Паспорт дорожной безопасности МОАУ «Лицей № 6» (далее Паспорт) является информационно-справочным документом, в котором отражаются сведения о соответствии школы требованиям дорожной безопасности, и устанавливаются требования, подтверждающие готовность МОАУ «Лицей № 6» обеспечивать проведение необходимых мероприятий по защите учащихся связанных с дорожно-транспортным происшествием. Паспорт предназначен для отображения информации об образовательном учреждении (далее - ОУ) с целью обеспечения безопасности детей на этапах их перемещения "дом – ОУ – дом", для использования преподавательским составом и сотрудниками ГИБДД в работе по разъяснению безопасного передвижения и поведения детей на улично-дорожной сети вблизи ОУ и на маршруте "ОУ – дом", для подготовки мероприятий по предупреждению детского дорожно-транспортного травматизма.

Разработка паспорта дорожной безопасности осуществляется администрацией МОАУ «Лицей № 6» с учетом настоящих требований и предложений ОГИБДД МУ МВД России «Оренбургское» по г. Оренбургу. Директор МОАУ «Лицей № 6» организует процедуру согласования паспорта дорожной безопасности с органами государственной инспекции безопасности дорожного движения, Управлением образования администрации города Оренбурга, затем утверждает его.

Паспорт безопасности составляется на текущий период и дополняется или корректируется по мере внесения изменений в документальные сведения, включенные в паспорт, с указанием причин и даты их внесения (например, завершение реконструкции или капитального ремонта, изменение схемы, и другие). При заполнении паспорта дорожной безопасности образовательного учреждения разрешается вносить дополнительную информацию с учетом особенностей объекта образования.

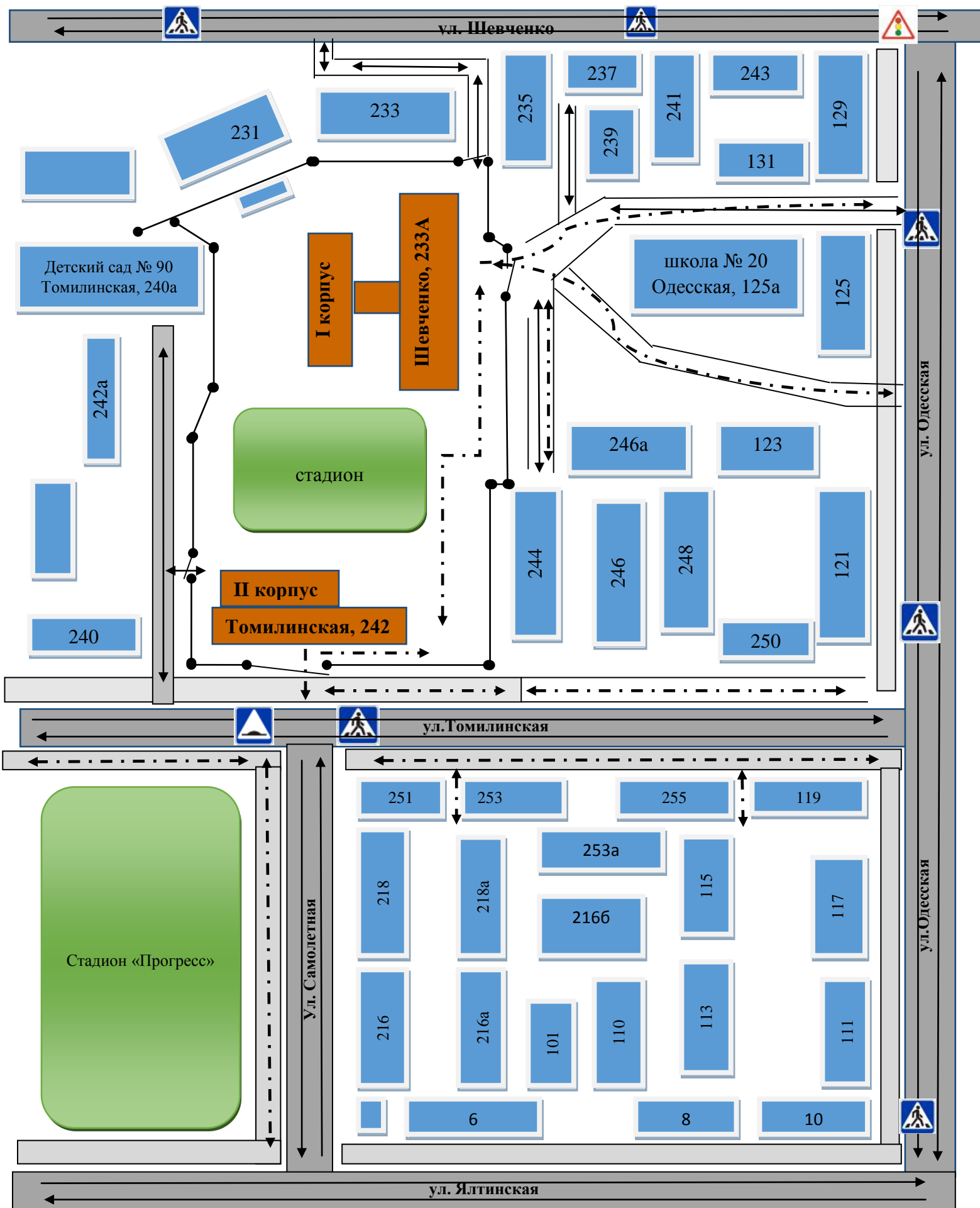
Актуализация паспорта (переоформление) осуществляется каждые 3 года с момента его утверждения. Уточнение данных осуществляется ежегодно по состоянию на 1 сентября текущего года. Паспорт регистрируется в установленном делопроизводством порядке, ведется отдельным переходящим делом. Паспорт хранится в служебном кабинете директора школы.






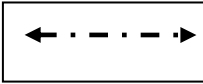




По окончании срока действия паспорта, его повреждении и невозможности дальнейшего ведения оформляется новый паспорт, в который из ранее заведённого паспорта переносится информация, не утратившая значения на момент его переоформления. Ранее заведенный паспорт хранится 3 года, уничтожается в установленном порядке и проходит процедуру повторного согласования.

Разработчик Паспорта:

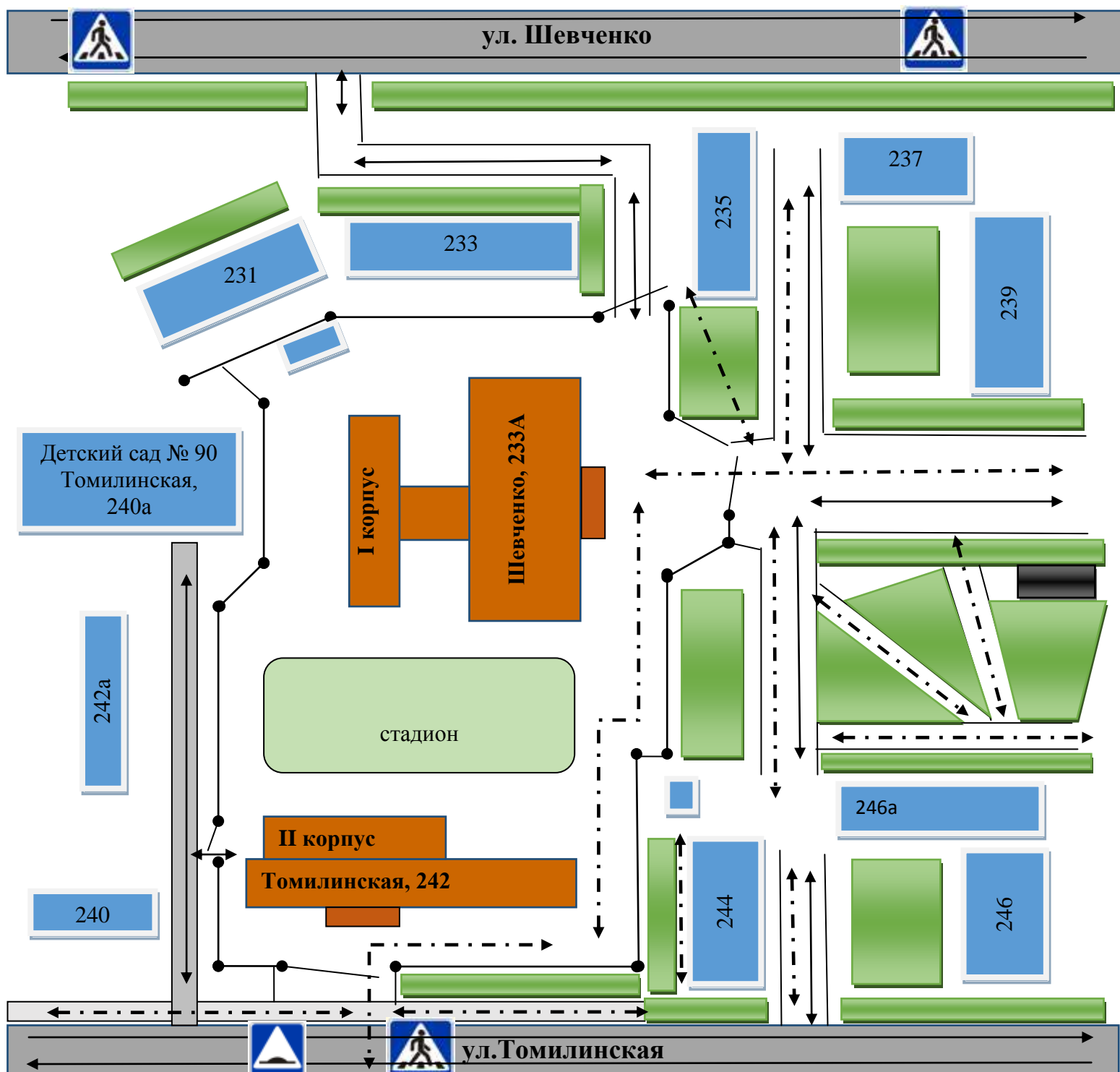
- педагог-организатор ОБЖ – Акимова Надежда Вячеславовна.








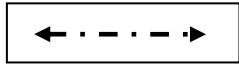

1.1 План – схема района расположения ОУ, пути движения транспортных средств и детей (учеников)



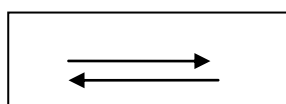
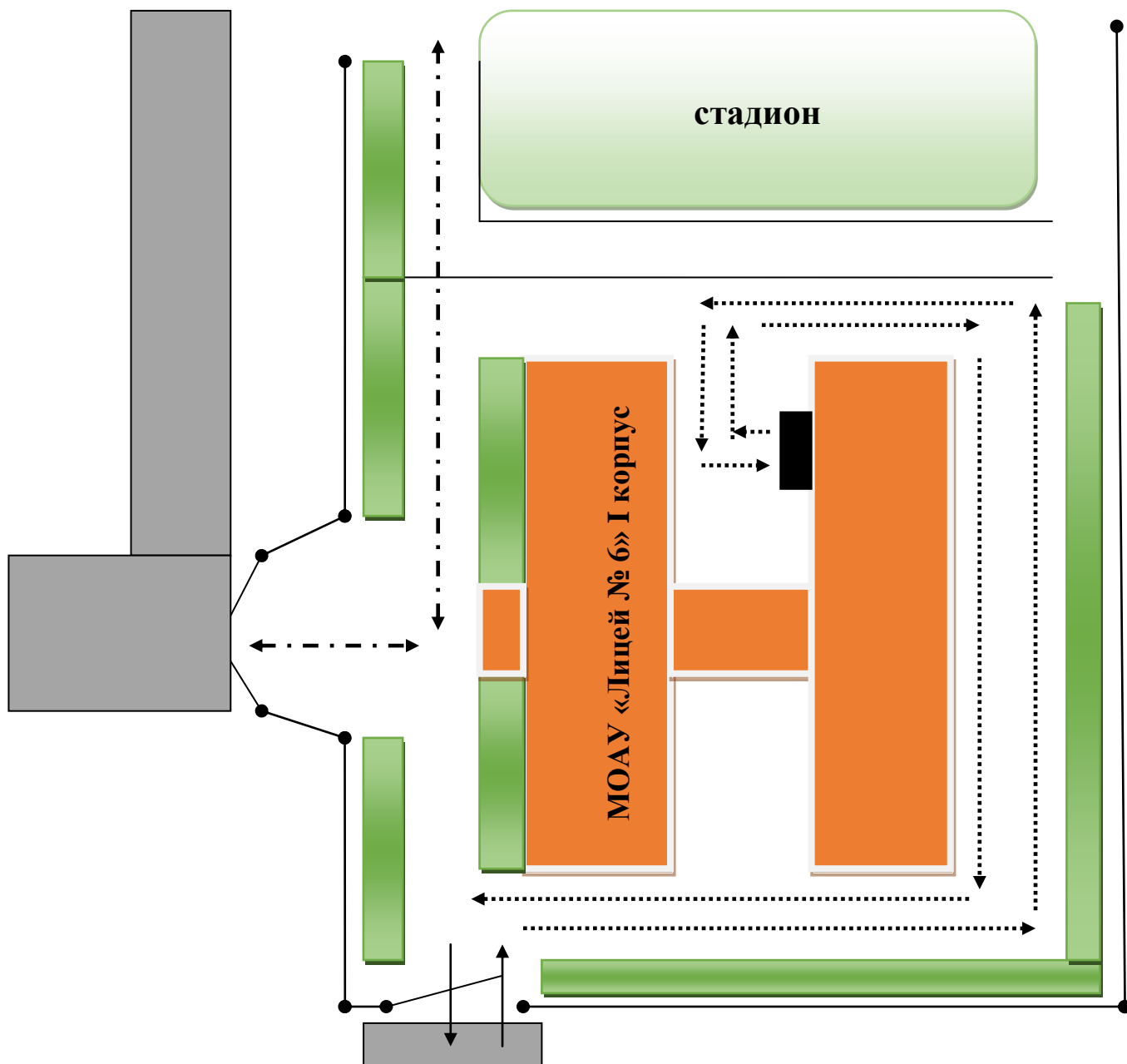
	жилая застройка		надземный пешеходный переход
	проезжая часть		движение транспортных средств
	тротуар		движение детей (учеников) в (из) образовательного учреждения
	грунтовая дорога		забор ОУ
	искусственные неровности дороги		светофор

1.2 План-схема организации дорожного движения в непосредственной близости от образовательного учреждения с размещением соответствующих технических средств, маршрутов движения детей и расположение парковочных мест

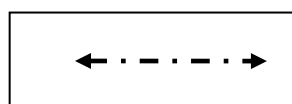


	жилая застройка		надземный пешеходный переход
	проезжая часть		газон
	тротуар		движение транспортных средств
	грунтовая дорога		движение детей (учеников) в (из) образовательного учреждения
	мусорка		

1.3 План – схема пути движения транспортных средств к местам разгрузки/погрузки и рекомендуемые пути передвижения детей по территории образовательного учреждения МОАУ «Лицей № 6» (I корпус)




въезд/выезд грузовых транспортных средств



движение детей и подростков на территории образовательного учреждения



движение грузовых транспортных средств по территории образовательного учреждения



место разгрузки/погрузки

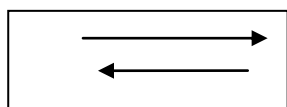
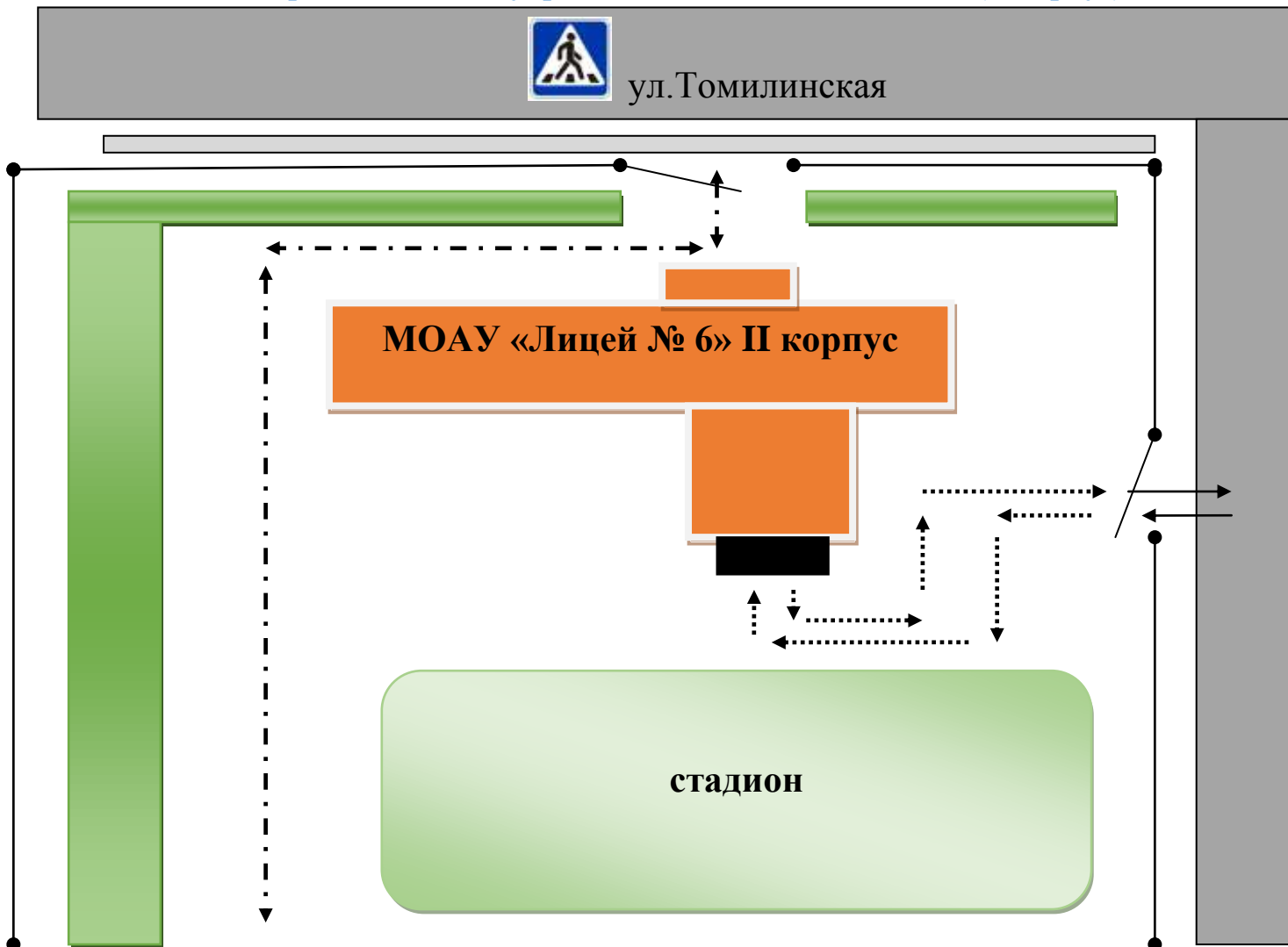


проезжая часть

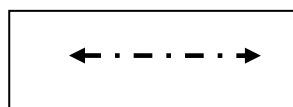


газон


1.4 План-схема пути движения транспортных средств к местам разгрузки/погрузки и рекомендуемые пути передвижения детей по территории образовательного учреждения МОАУ «Лицей № 6» (II корпус)




въезд/выезд грузовых транспортных средств



движение детей и подростков на территории образовательного учреждения



движение грузовых транспортных средств по территории образовательного учреждения



место разгрузки/погрузки



проезжая часть



газон

Перспективный план работы МОАУ «Лицей № 6» по профилактике детского дорожно-транспортного травматизма.

№ п/п	Мероприятие	Срок	Исполнители	Участники
По реализации функции анализа				
1	Проведение анализа статистики по ДТП с участием детей ОУ, причин и условий, способствующих возникновению ДТП; анализа результатов проводимых мероприятий по профилактике ДДТТ; подготовка аналитических справок, отчетов в различные инстанции по запросу	Ежемесячно	Заместитель директора по ВР, педагог-организатор ОБЖ	
По реализации функции контроля за обучением несовершеннолетних				
2	Осуществление контроля за деятельностью классных руководителей и учителей – предметников: проверки наличия тематических планов, программ и образовательного процесса по обучению детей навыкам безопасного поведения на улицах и дорогах в рамках предметов «Окружающий мир», «ОБЖ», «Технология» или по региональному компоненту; наличия «уголка безопасности»; совместное ведение наблюдательного дела, обследование территории, прилегающей к общеобразовательным учреждениям и др.	Постоянно	Инспектор ГИБДД, заместитель директора по ВР	
Реализация организационных функций по профилактике ДДТТ				
3	Проведение бесед – «пятиминуток» по вопросам безопасности дорожного движения	Ежедневно на последнем уроке, а также до и после каникул	Классные руководители, инспекторы ГИБДД	Учащиеся 1-11 классов
4	Создание отряда ЮИД и организация его работы	Постоянно	Инспекторы ГИБДД, педагог-организатор ОБЖ	Учащиеся 5-11 классов
5	Проведение различных профилактических мероприятий во внеурочное время: конкурсов, викторин, КВН, тематических утренников, театрализованных представлений,	Постоянно	Инспекторы ГИБДД, педагог-организатор ОБЖ, члены отряда ЮИД	Учащиеся 1-11 классов

	соревнований «Безопасное колесо» и др.			
6	Проведение в сопровождении взрослых патрулирования и рейдов членами отряда ЮИД на прилегающей к общеобразовательному учреждению территории в целях предотвращения нарушений ПДД со стороны детей и подростков.	Не реже 1 раза в полугодие	Инспекторы ГИБДД, педагог-организатор ОБЖ, члены отряда ЮИД	Учащиеся 5-11 классов
7	Выявление обучающихся -нарушителей ПДД и проведение с ними профилактических бесед	Постоянно	Инспекторы ГИБДД, педагог-организатор ОБЖ, члены отряда ЮИД, классные руководители, педагоги	Учащиеся 1-11 классов
8	Организация и проведение профилактики ДДТТ в детском оздоровительном лагере на базе общеобразовательного учреждения	При наличии ДОЛ	Инспекторы ГИБДД, воспитатели ДОЛ, члены отряда ЮИД	Учащиеся 1 – 4 классов
9	Организация и участие в проведении операций: «Внимание – дети!», «Каникулы (по специально разработанным планам)	сентябрь-июнь	Инспекторы ГИБДД, педагог-организатор ОБЖ, члены отряда ЮИД, классные руководители, педагоги	Учащиеся 1-11 классов
10	Проведение профилактических бесед на родительских собраниях о причинах возникновения ДТП с участием детей, об ответственности родителей за нарушения, совершаемые детьми в области дорожного движения, и на другие темы	1 раз в четверть	Инспекторы ГИБДД	Родители учащихся, педагоги
Оказание подразделением ГИБДД методической помощи образовательному учреждению				
11	Оказание методической помощи в оформлении «уголков безопасности»	Постоянно	Инспекторы ГИБДД, педагог-организатор ОБЖ	
12	Разработка схемы маршрута безопасного движения учащихся в микрорайоне общеобразовательного учреждения	Перед началом учебного года, с внесением необходимых изменений	Инспекторы ГИБДД, педагог-организатор ОБЖ	

Информационный уголок по правилам дорожного движения.

Примерный перечень материалов, располагаемых на стендах, следующий:

1. Выписка из приказа директора школы о назначении лица, ответственного за работу по профилактике детского дорожно-транспортного травматизма (с указанием должности, фамилии, имени, отчества).
2. Информация (по согласованию с городским отделом ГИБДД) о закреплении за школой сотрудников ГИБДД.
3. Информация о ДТП, происшедших с участием учащихся школы и краткий разбор причин случившегося. Сообщение о работе, проведенной с учащимися школы и родителями в связи с происшедшим ДТП.
4. Информация о нарушителях ПДД – учащихся школы, с указанием фамилий, класса, характера нарушения, со ссылкой на ПДД, и о мерах, принятых к нарушителям.
5. Информация о проводимых в школе мероприятиях, связанных с изучением ПДД: проведение игр, конкурсов, соревнований и т. п. с обязательными сообщениями о ходе подготовки к ним.
6. Информация ГИБДД о состоянии ДДТТ в городе (ежемесячные данные).
7. В качестве постоянной, но периодически сменяемой информации можно использовать некоторые учебные материалы по ПДД. Например, по темам: «Причины ДТП», «Бытовым привычкам не место на дороге» («Ловушки»), «Как избежать опасности на дороге» и т. п.
8. Информация для родителей.
9. В качестве информационных материалов, как для родителей, так и для детей могут быть использованы газетные и журнальные вырезки актуального характера по тематике безопасности дорожного движения.
10. Схема безопасного движения учащихся по территории микрорайона школы.